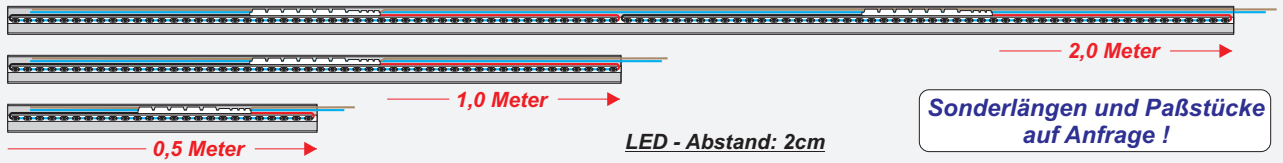


LED-Fassadenprofil Produktübersicht

hansen

LED-Fassadenprofil (anschlußfertig)

Das LED-Profil wird komplett vormontiert in einzelnen Elementen geliefert (einschließlich Converter und Oberteil).

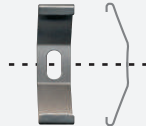


LED Lichtfarbe	Oberteil-Farbe	Wellenlänge (nm)	Leistung / m (Watt)	Artikel-Nr. 0,5 Meter Länge	Artikel-Nr. 1 Meter Länge	Artikel-Nr. 2 Meter Länge
Nachtwirkung: farbig Tageswirkung: farbig						
Blau	Blau	460	6	5 5000 116-050	5 5000 116-100	5 5000 116-200
Grün	Grün	515	6	5 5000 115-050	5 5000 115-100	5 5000 115-200
Rot	Rot	630	5	5 5000 112-050	5 5000 112-100	5 5000 112-200
Gelb	Gelb	590	5	5 5000 114-050	5 5000 114-100	5 5000 114-200
Orange	Orange	610	5	5 5000 113-050	5 5000 113-100	5 5000 113-200
Nachtwirkung: weiß Tageswirkung: weiß						
Weiß	Weiß		6	5 5001 119	5 5001 119-100	5 5001 119-200

Weitere Farben in Vorbereitung und auf Anfrage !

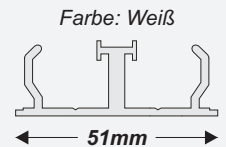
Federstahl - Halteklammer

Bezeichnung	Artikel-Nr.
Federstahl-Halteklammer	5 5000 026



Profil - Unterteil

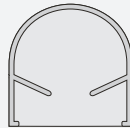
Bezeichnung	Artikel-Nr.
Profil - Unterteil	5 5000 021



Profil - Endkappen

Lieferbar in schwarz, weiß oder in der Farbe des jeweiligen Oberteiles.

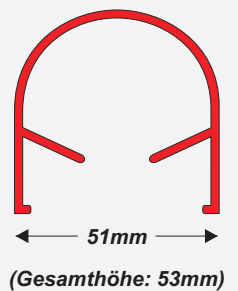
Bezeichnung	Artikel-Nr.
Endkappe für LED-Profil	5 5000 0xx *)



*) Bitte bei der Bestellung die Farbe der Endkappe angeben.

Profil - Oberteil

Bezeichnung	Artikel-Nr.
Weiß	5 5000 019-100
Blau	5 5000 016-100
Grün	5 5000 115-100
Rot	5 5000 112-100
Gelb	5 5000 114-100
Orange	5 5000 118-100



Converter

Bezeichnung	Artikel-Nr.	0,5m / 25 LEDs	1,0m / 50 LEDs
C 60 P	5 2302 060	Ws / Bl / Gr	
C 90 P	5 2302 090	Rt / Ge / Or	Ws / Bl / Gr Rt / Ge / Or

Technische Änderungen vorbehalten. Stand: Juni 2011 Der Inhalt ist urheberrechtlich geschützt. Quelle: www.hansen-led.de

L24/06/2011