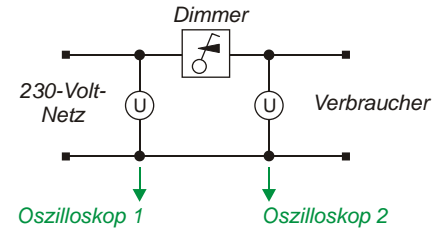
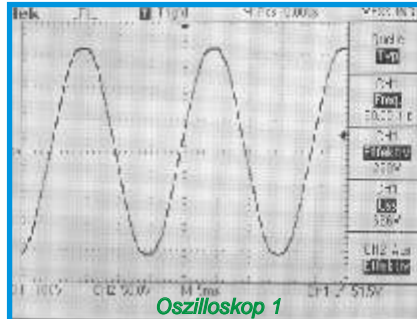


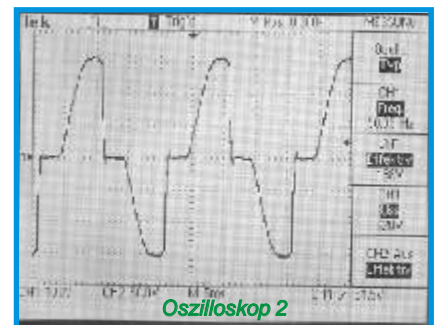
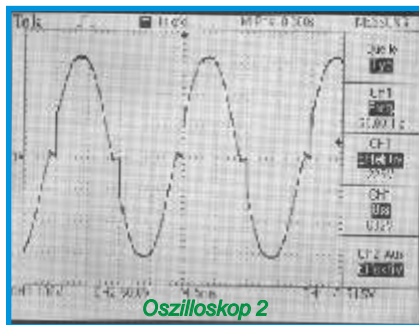
Phasen-an- oder abschnitt - Dimmer
Darstellung der Spannungs - Kurvenform

Netzspannung 230 Volt vor Dimmer

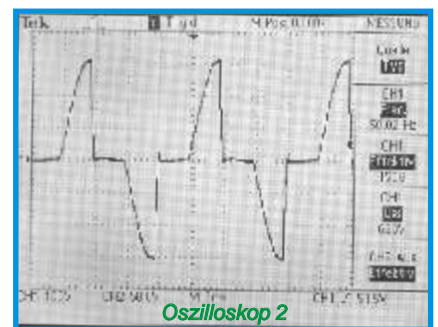
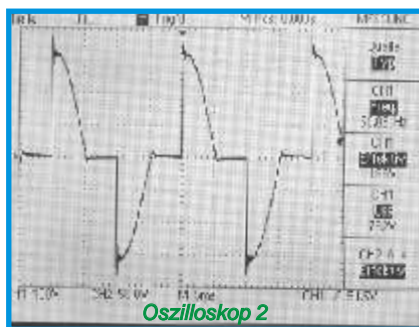


Phasen-an-schnitt

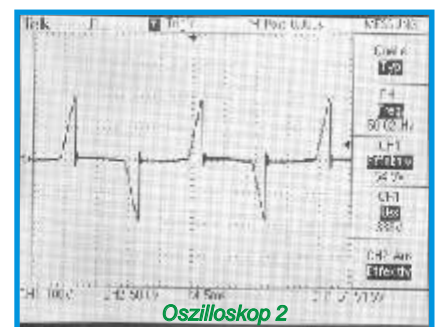
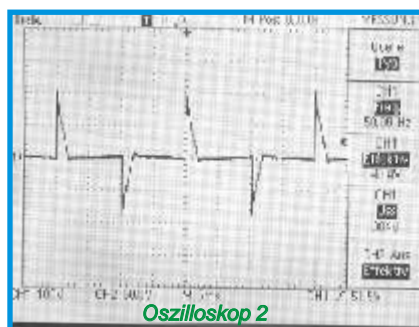
Phasen-ab-schnitt



← Einstellung auf 100 % →



← Einstellung auf ca. 50 % →



← Einstellung auf 0 % →

Die Phasen -ab-schnittdimmung bringt in der Regel bessere Ergebnisse, insbesondere im stark gedimmten Bereich mit wenig Strom (geringe Neigung zum Flackern)