
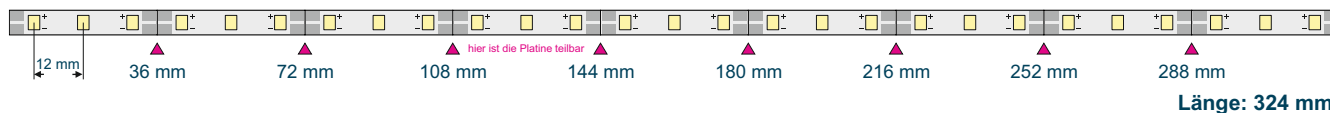


## LED-Platine Adele

|   |                |
|---|----------------|
| LED-Typ   | einfarbig      |
| Basismaterial   | starr (0,8 mm) |
| Schaltung   | Parallel       |
| Spannung  | 12 Volt        |
| Breite  | 6 mm           |
| LED-Abstand   | 12 mm /15 mm   |
| Die LED-Platine Adele ist eine universell einsetzbare starre 12-Volt Platine. |                |



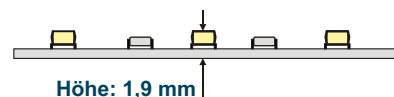
**Adele 12 mm Artikelnummer: 5 1124 888 - X**



**Adele 15 mm Artikelnummer: 5 1124 888 - X**



### Anschluss Platine:



### Technische Daten

| Typ         | Maße (mm) | LED-Abstand (mm) | LED-Anzahl | teilbar alle (mm) | Betriebs-spg. (V) | LED-Strom (mA) | Leistung / Platine (W) | Leistung / m (W) | Lichtstrom (lm/m) | Farb-wiedergabe | max. Länge je Einspeisung (m) |
|-------------|-----------|------------------|------------|-------------------|-------------------|----------------|------------------------|------------------|-------------------|-----------------|-------------------------------|
| Adele 12 mm | 324 x 6   | 12               | 27         | 36                | 12                | 25             | 2,7                    | 8,3              | 1.020             | CRI80           | 5,0                           |
| Adele 15 mm | 315 x 6   | 15               | 21         | 45                | 12                | 50             | 4,2                    | 13,3             | 1.570             | CRI80           | 3,0                           |



Technische Änderungen vorbehalten. Der Inhalt ist urheberrechtlich geschützt.

Stand: April 2024 L59/04/2024