
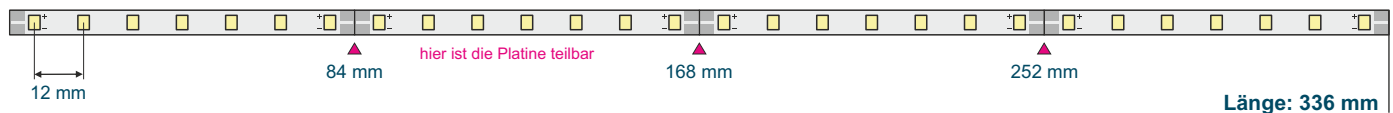


LED-Platine Luna

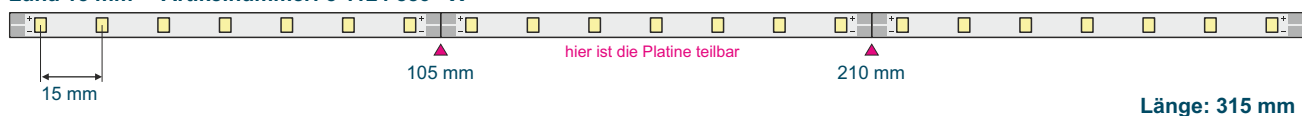
LED-Typ	einfarbig
Platinenstärke	0,8 mm
Schaltung	Parallel
Spannung	24 Volt
Breite	6 mm
LED-Abstand	12 mm / 15 mm
Die LED-Platine Luna wird universell in verschiedenen Produkten eingesetzt. Im Miniprofil Typ 911 / 928 ist der LED-Abstand Luna bei 12 mm. Der kleinere Abstand verhindert die Punktbildung auf der Leuchtfäche. Bei Miniprofil Typ 940 / 960 ist der LED-Abstand 15 mm.	



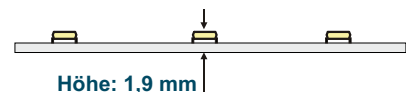
Luna 12 mm Artikelnummer: 5 1124 889 - X



Luna 15 mm Artikelnummer: 5 1124 889 - X



Anschluss Platine



Technische Daten

Typ	Maße (mm)	LED-Abstand (mm)	LED-Anzahl	teilbar alle (mm)	Betriebsspg. (V)	LED-Strom (mA)	Leistung / Platine (W)	Leistung / m (W)	Lichtstrom / m (lm)	Farbwiedergabe	max. Länge je Einspeisung (m)
Luna 12 mm	336 x 6	12	28	84	24	25	2,4	7,2	1.020	CRI80	5,0
Luna 15 mm	315 x 6	15	21	105	24	50	3,6	11,4	1.570	CRI80	5,0

