
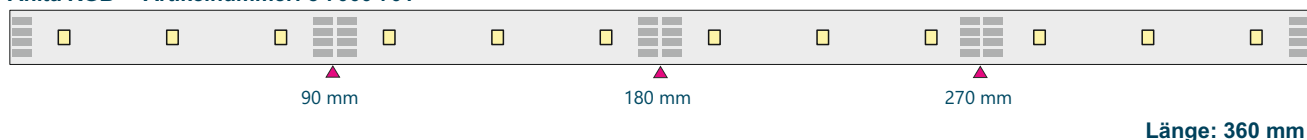


LED-Platine Anita RGB

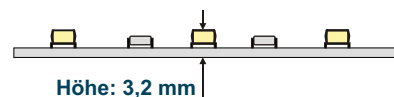
LED-Typ	RGB
Basismaterial	starr (1,0 mm)
Schaltung	Parallel
Spannung	12 Volt
Breite	15 mm
LED-Abstand	30 mm
<p>Die LED-Platine Anita ist eine universelle RGB-Platine mit High-Power-LEDs. Die Platine muss auf einen geeigneten Kühlkörper (Metall) montiert werden.</p>	



Anita RGB Artikelnummer: 5 7000 701



Anschluss Platine:



Technische Daten

Typ	Maße (mm)	LED-Abstand (mm)	LED-Anzahl	teilbar alle (mm)	Spannung (V)	LED-Strom (mA)	Leistung / Platine (W)	Leistung / m (W)	Lichtstrom (lm/m)	Farbwiedergabe	max. Länge je Einspeisung (m)
Anita RGB	360 x 15	30	12	90	12	250	13,8	38			1,5

Lichttechnische Daten der Platine:

Farbe	rot	grün	blau
lm/m	528	726	198